




1. Složení stojanu

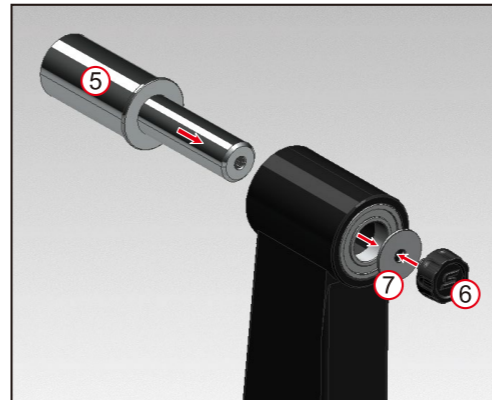
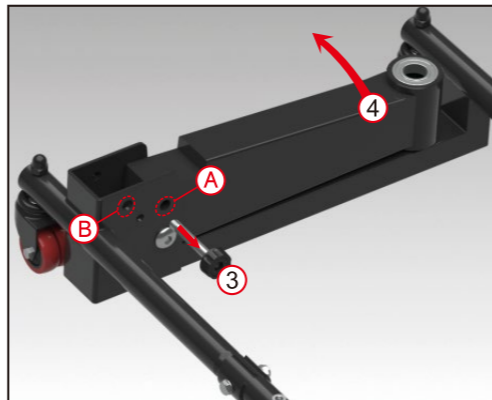
Stojan je dodáván rozložený. Vyjměte všechny díly stojanu z obalu a složení zasuňte **rameno stojanu 1** do **těla stojanu 2**, přiložte obě dvě **prohnuté podložky** a zajistěte přiloženým **šroubem M8** a **maticí** pomocí přiložených klíčů velikosti 13. Stejný postup opakujte i u druhého spoje. Ujistěte se, že jsou oba šrouby pevně dotažené.



2. Vyklopení ramene stojanu a instalace adaptéru

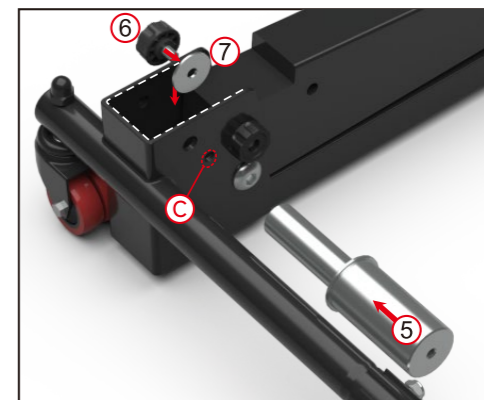
Pro použití sklopného stojanu je nutné začít vyklopením ramena stojanu. Uvolněte rameno vyšroubováním **dlouhého pojistného šroubu 3**, k uvolnění a dotažení šroubu lze použít přiložený imbusový klíč velikosti 8. Po vyjmutí šroubu z otvoru **A** zvedněte rameno stojanu do svislé polohy a poté vložte šroub do otvoru **B** a pevně jej dotáhněte.

Pro instalaci adaptéru zasuňte **adaptér 5** do otvoru v ramenu stojanu a zajistěte jej přiloženou **jisticí podložkou 7** a krátkým **ručním šroubem 6**. Adaptér by měl přesně pasovat do otvoru letmého kola. Pokud adaptér není možné do kola vložit nebo pokud je příliš volný ujistěte se, že používáte správný adaptér pro váš motocykl. Aktuální tabulku velikosti adaptérů dle značky, typu a ročníku motocyklu naleznete na stránce produktu na našem eshopu.



3. Složení ramene a uskladnění adaptéru

Po použití složte stojan opačným postupem jako při jeho rozložení. Před složením ramene nezapomeňte vyjmout adaptér. **Adaptér 5** je možné prakticky uložit jeho zašroubováním do k tomu určenému otvoru **C** za použití stejné **jisticí podložky 7** a **ručního šroubu 6** jako při instalaci adaptéru do ramene stojanu.



4. Údržba stojanů M22 a M22U

Před použitím se vždy ujistěte, že je stojan v dobrém technickém stavu a veškeré šrouby stojanu jsou bezpečně dotažené. Nepoužívejte stojan pokud vykazuje známky mechanického poškození nebo koroze. U stojanu M22U pravidelně kontrolujte šrouby koleček a v případě potřeby je dotáhněte přiloženým klíčem.



5. Varování

Motocykl se nejdřív vždy zvedá na zadní stojan. Poté na přední stojan. Doporučujeme Vám motocykl zvedat ve dvou lidech. Kdy jeden motocykl jistí a druhý zvedá pomocí stojanu. Před každým použitím stojanu si zkontrolujte technický stav stojanu. Používejte mimo dosah dětí. Maximální zatížení stojanu je až **250 kg** na jednu stranu motocyklu, tedy do celkové váhy motocyklu **500 kg**.