

ZÁMEK S ŘETĚZEM

SCHLOSS MIT KETTE LOCK WITH CHAIN



DÉLKA 200 CM

DÍŽKA 200 CM
LENGTH 200 CM
LÄNGE 200 CM



PRŮMĚR ČLÁNKU 8 MM

PRIEMER ČLÁNKU 8 MM
LINK DIAMETER 8 MM
GLIEDERDURCHMESSER 8 MM



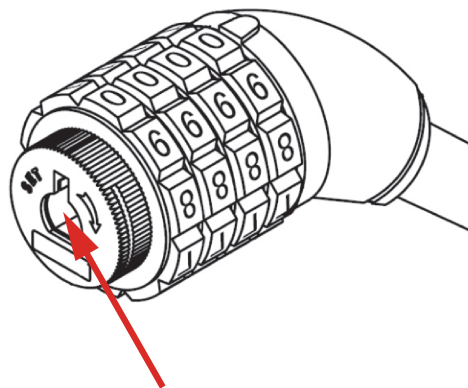
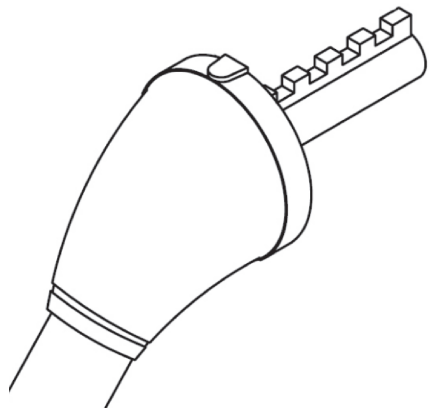

ŘETĚZ Z TVRZENÉ OCELI

REŤAZ Z TVRDENEJ OCELE
HARDENED STEEL CHAIN
KETTE AUS GEHÄRTETEM STAHL



5 MÍSTNÝ ČÍSELNÝ ZÁMEK

5 MIESTNY ČÍSELNÝ ZÁMOK
5 DIGIT COMBINATION LOCK
5-STELLIGES ZAHLNSCHLOSS



vnitřní vložka zámku
inner lock insert
innerer Schlosseinsatz

Výrobce/Manufacturer/Hersteller:
SEFIS moto s.r.o. Spojovací 182/11
Prague 9 190 00 info@sefismoto.cz
made in PRC

CZ Odemčení a nastavení kódu

Zámek je z výroby nastaven na kombinaci 00000 a před prvním použitím je nutné nastavit váš vlastní individuální pětimístný číselný kód.

- 1) Nastavte na zámku kombinaci 00000 a odemkněte jej.
- 2) Otočte vnitřní vložkou zámku o 90 stupňů po směru hodinových ručiček.
- 3) Nastavte na zámku váš vlastní zvolený kód a ujistěte se, že čísla zvoleného kódu jsou správně zarovnaná v označeném řádku.
- 4) Otočte vložkou zpět proti směru hodinových ručiček zpět do původní pozice.
- 5) Zámek je připravený k použití s vaší číselnou kombinací.
- 6) Číselnou kombinaci lze kdykoli znovu změnit za použití stejného postupu s použitím aktuálního kódu k odemčení zámku.

EN Unlocking and setting the custom code

The lock is factory set to combination 00000 and has to be set to a custom code before its first use.

- 1) Set the lock to combination 00000 and open it.
- 2) Turn the inner lock insert of the lock 90 degrees clockwise.
- 3) Set the lock to your chosen custom code and make sure all the digits are properly selected and aligned at the marked line.
- 4) Turn the inner lock insert counter-clockwise back to its original position.
- 5) The lock is now prepared for use with your custom code.
- 6) The code can be changed at any time using the same step with your current code to unlock the lock.

DE Entriegeln und Einstellen des Codes

Das Schloss ist werkseitig auf die Kombination 00000 eingestellt, und Sie müssen vor der ersten Benutzung Ihren eigenen fünfstelligen Zahlencode einstellen.

- 1) Stellen Sie die Kombination 00000 am Schloss ein und schließen Sie es auf.
- 2) Drehen Sie den inneren Schlosseinsatz um 90 Grad im Uhrzeigersinn.
- 3) Stellen Sie den von Ihnen gewählten Code auf dem Schloss ein und vergewissern Sie sich, dass die Ziffern des gewählten Codes in der markierten Zeile richtig ausgerichtet sind.
- 4) Drehen Sie den Einsatz gegen den Uhrzeigersinn zurück in seine ursprüngliche Position.
- 5) Das Schloss ist mit Ihrer Zahlenkombination einsatzbereit.
- 6) Die Zahlenkombination kann jederzeit nach demselben Verfahren erneut geändert werden, wobei der aktuelle Code zum Entsperren des Schlosses verwendet wird.